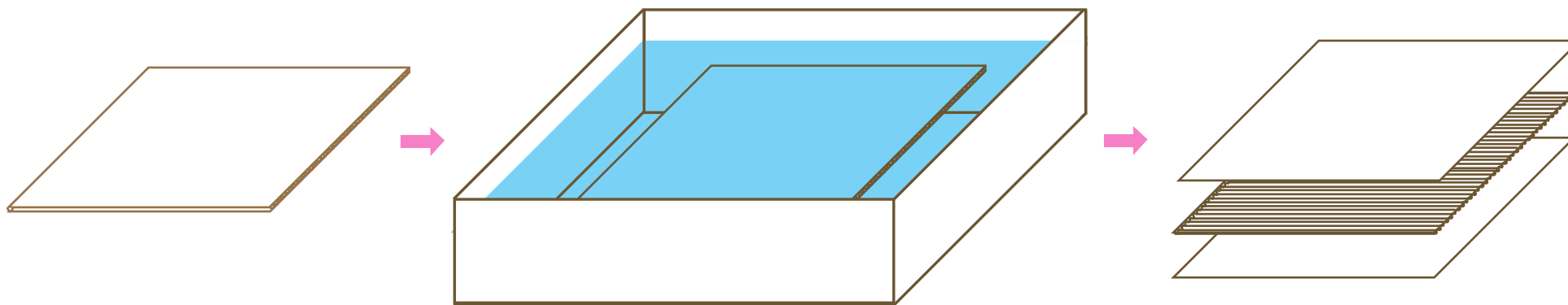



## 【SIMPLE PAPER 製法】 誰にでも簡単に出来る、ダンボールを一枚一枚に剥がす製法



- ①ダンボールを適当なサイズに切る
- ②水に浸す
- ③数分（国内ダンボール）～数十分（海外ダンボール）待つ
- ④層になっていた紙が剥がれる
- ⑤丁寧に剥がす
- ⑥乾燥させる
- ⑦アイロンをかける
- ⑧必要なサイズにカットする

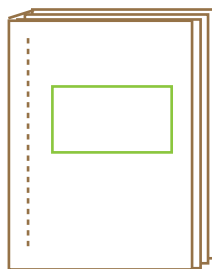
## 【参考作品例】 紙で出来る物ならどんな物でもできます



画用紙



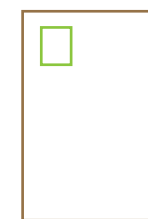
切り絵



ノート



便せん



ハガキ



紙袋

\* いらなくなった紙は資源ゴミに出しましょう。

● 参考WEBサイト：<http://www.rubodan.com/>